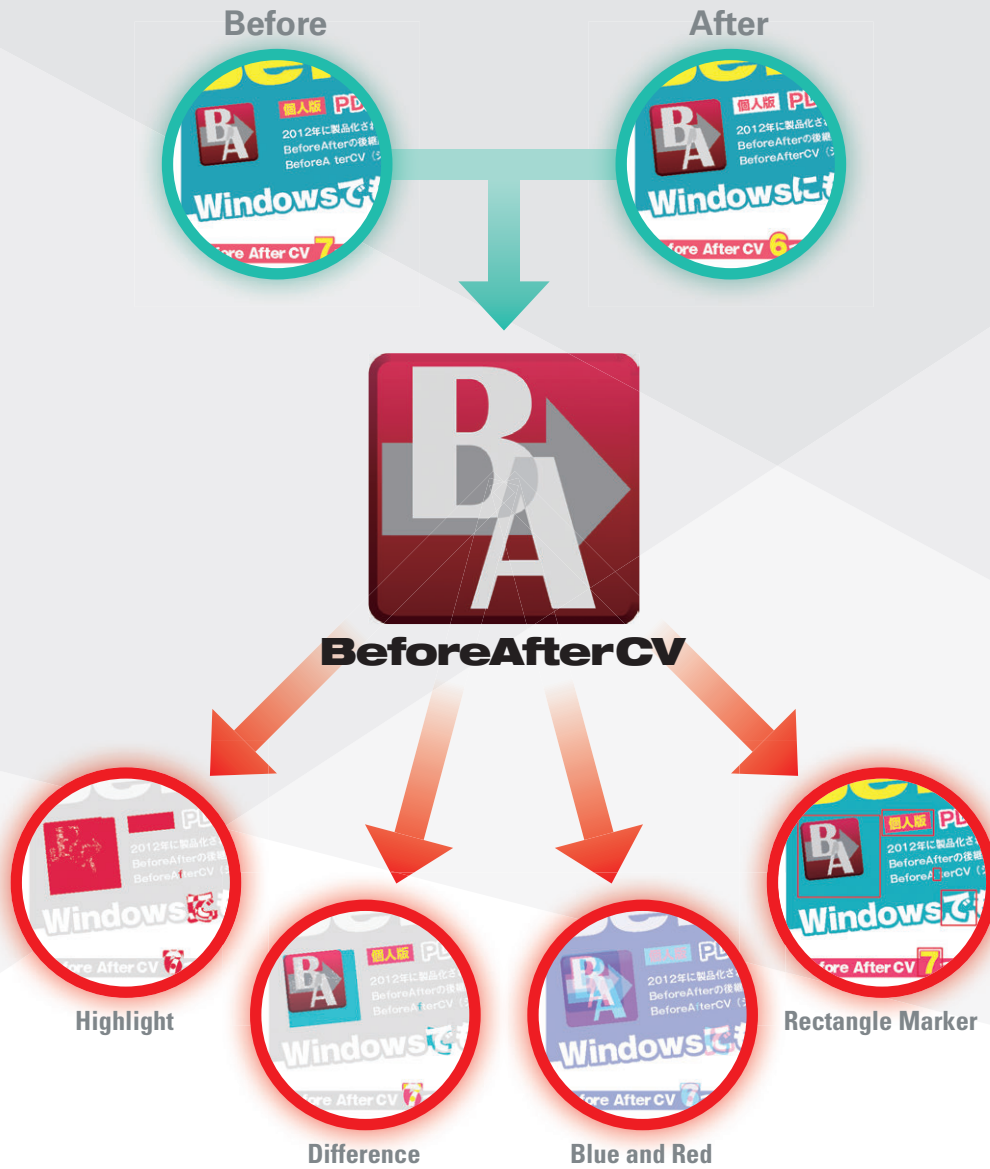


赤字外変化を

見逃さない



責了時、指定外のオブジェクトを触っていない自信がありますか？

〈PDF 比較検版ソフト〉

BeforeAfter
CV

2012年に製品化されご愛顧いただいております、
BeforeAfterの後継版ができました。
BeforeAfterCV(シーブイ)です。
Windowsにも対応して新登場!!

ビフォー アフター シーブイ

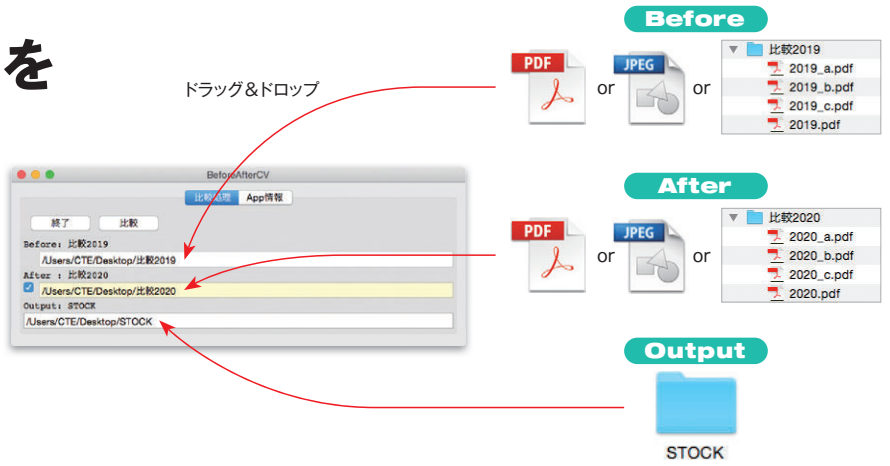
BeforeAfter

POINT

1

修正前後のPDFを比較します

修正前後のPDFをパネルにドラッグ & ドロップし比較ボタンを押すだけの簡単操作です。
ページあたり数秒～十数秒で差分PDFが出来上がり、差分のある箇所は色を変えて表示します。



POINT

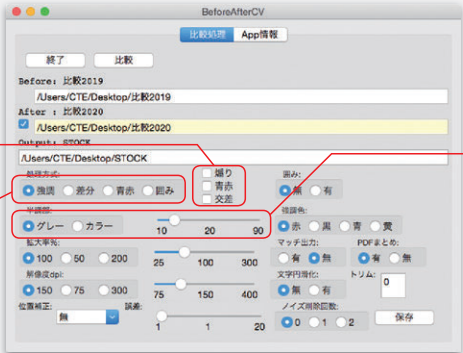
2

比較方法が複数あります

ブラウザ上でアオリ検版ができる^{あお}煽り機能を始め、製版業界に以前からある藍版赤版を重ねる比較方法、差分箇所を囲み表示する方法を追加しました。
また、細かな設定も一つのパネルで設定でき、設定を保存することもできます。




ドラッグしてウィンドウを展開



半調部

スライドして半調部の濃度を変更することができます



カラー



処理方法



強調

差分

青赤

囲み



煽り

青赤

交差法

マッチ出力

有…全ページ出力する
無…差分が無いページは出力しない

PDFまとめ

有…複数ファイルをひとつにまとめてPDF作成
無…ファイル単位でPDF作成

文字円滑化

「有」の場合、文字をアンチエイリアス処理します。

トリム

入力した数値ピクセル幅で、周囲をトリミングします。(PDFのみ)



html



CV 6つのポイント

POINT

3

異なったサイズや一部分の比較も可能です

単ページと見開き。
トンボありとトンボ無し。
広告枠や商品枠とそれが入ったページなど。

位置補正

位置補正


自動

「自動」を選択

● ページ全体と一部分のみを比較



● 単ページと見開きページのデータを比較



● スキャンしたデータとPDFデータを比較



台形補正や差分縮小が行えます。
PDFと紙をスキャンしたデータとの比較も可能です。



POINT

4

DTPデータと紙スキャンの比較も可能です

あお
ぼり

画面上で新旧の画像が0.5秒間隔で交互に表示されます。



青赤

画面上で青版、赤版を移動や拡大縮小して比較できます。

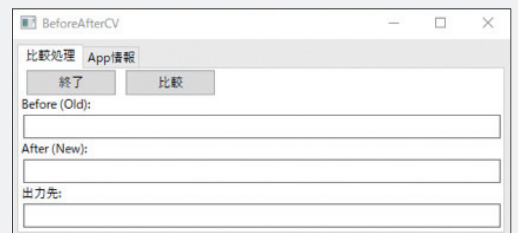


POINT

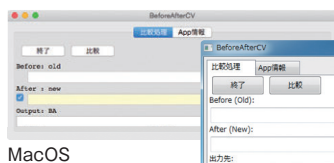
5

Windows版にも対応しました

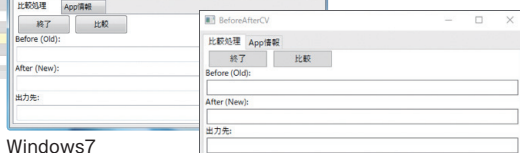
CV版よりWindowsに対応しました。
DTP制作会社様・デザイナー様だけでなく、システム会社様、パッケージ制作会社様などのお客様に「校正時間の短縮」と「品質保証」の一環として導入いただいております。Win7以降で動作します。



Windows版



MacOS



Windows7

Windows10

POINT

6

対応OSが幅広い

Macなら10.8以降、Winなら7以降のOSに対応しています。OSのバージョンが上がっても、動作します。また、Mac版を購入しシリアルを取得すれば、同一のシリアルでWin版も動作します。

GOOD

<良いところ>

- 複数ページを一括で比較できる。
- 操作が簡単なので誰でも使える。
- 人間の目で見逃してしまいそうな変化を機械的に発見できる。
- 検版の負担が減り、赤字部分の確認に集中できるようになった。
- 検版以外にも最終データの確認、アプリケーションのバージョンアップによるずれ確認にも使える。
- 他社に比べて価格が安い。
- 月額費用がかからない。

NOT GOOD

<悪いところ>

- 重いデータの処理には少し時間がかかる。
- 微妙な色調変化には反応が出ない時がある。
- 作業PCの違いにより微反応が出てしまう時がある。
- 文字修正のチェックには使えない。



よくあるご質問 FAQ

Q 印刷事故防止対策として使用できるものでしょうか。

A 弊社も含め複数のDTP制作会社様、印刷会社様で過去に起こった印刷事故の防止対策としてBeforeAfterCVを使用させていただいております。データ修正ミスによる事故発生が1/10に減少するという実績を残しております。(当社実績)

Q インストールや利用方法が難しそう…

A インストールは初期設定としていくつかの入力項目とファイル共有の設定、再起動のみで、所要時間は約10分程度です。マニュアルについて弊社サイトからのDLも可能です。

Q 処理速度の目安はありますか？

A 各サーバ、データの容量(頁数)にもよりますがページあたり数秒～十数秒で処理します。

※弊社実測目安1.5GB(1500pのPDF)=約60分

Q PDFだけの比較でしょうか？

A JPEG、PNG、PICT、TIFFもOKですが、PDFとJPEG等の混在比較はできません。

Q サイズの大きいPDF、違うPDF、複数PDF、マルチPDFも比較できますか？

A A2サイズ(数百メガ)のPDFを弊社では比較しています。サイズ違いも自動検知します。(※誤差が発生する事もございます)複数PDF、マルチPDFも可能です。ただし同一出力機、同一ページ数である必要があります。

Q サーバ版と個人使用版の違いは？

A 個人使用版は、PDF投入時HOTフォルダ自動検知機能がないため、ご自身でアプリケーションを起動となります。サーバ版は、サーバ側で処理しますので個人PCへの負荷を抑えることができます。

Q お試し版はありますか？

A どなたでもお試しいただけるデモ版(機能制限付)が弊社WEBサイトよりDLできます。
<http://www.web-cte.co.jp/tools/>
またサーバ版のご購入を検討されている企業様へは評価版として(約二週間の期限付)でご試用いただけます。

Q 文字や書体の検知はしてくれますか？

A あくまでも差異の色変化のみとなります。文章の先頭に1文字入ると、それ以降の文字列は差があるとみなし、反応します。差分の内容を確認するツールではなく、どこに差があるかを判断するものとお考えください。新しく開発したBeforeAfterDFでは文字の比較が可能となります。

Q カスタマイズもできるのでしょうか。

A もちろん大丈夫です。過去十数件のカスタマイズに対応させていただきました。

※機能や構成等に変更が加わる可能性があります。ご了承ください。2020.1

BeforeAfterCV

【ビフォーアフター シービー】

動作環境 macOS10.8以降、Windows7以降

通常価格 個人版…………… **¥88,000** (税込)

サーバ版…………… **¥407,000** (税込)

購入方法 弊社ホームページの「ツールダウンロード」からデモ版を取得してください。

申込書pdfが同梱されてますので、ご記入し弊社にお送りください。

ご請求書とシリアル通知書をお送りします。シリアルを入力することで製品版になります。

CTE, INC.
Computer Technology Enterprise

株式会社シーティーイー
<https://www.web-cte.co.jp>

〒112-0005 東京都文京区水道1-9-1 文京須賀ビル4F
TEL.03-5689-4161(代) FAX.03-5803-3381